

平成30年（2018年）3月期  
**決算報告**  
（連結ベース）

2018年5月15日

東芝機械株式会社

## 東芝機械

(成形機、工作機械、その他)

## 国内製造販売会社 2社

(工作機械、その他) **不二精機製造所**  
(その他) **東栄電機**

## 国内販売・サービス会社 他 3社

(成形機、その他) **東芝機械エンジニアリング**  
(その他) **芝浦セムテック**  
(その他) **芝浦産業**

**赤い枠内は連結各社**

(持分法適用会社) 1社

**ニューフレアテクノロジー : 15.1%**

(非連結子会社) **海外販売会社 8社**

## 海外製造会社 3社

(成形機)

**TOSHIBA MACHINE (SHANGHAI) CO., LTD.**

**TOSHIBA MACHINE MANUFACTURING  
(THAILAND) CO., LTD.**

**TOSHIBA MACHINE (CHENNAI) PRIVATE  
LIMITED**

## 海外販売・サービス会社 6社

(成形機、工作機械、その他)

**SHANGHAI TOSHIBA MACHINE CO., LTD.**

**TOSHIBA MACHINE COMPANY, AMERICA**

(成形機、工作機械)

**TOSHIBA MACHINE (THAILAND) CO., LTD.**

**TOSHIBA MACHINE SOUTH EAST ASIA  
PTE.LTD.**

(成形機)

**TOSHIBA MACHINE (SHENZHEN) CO., LTD.**

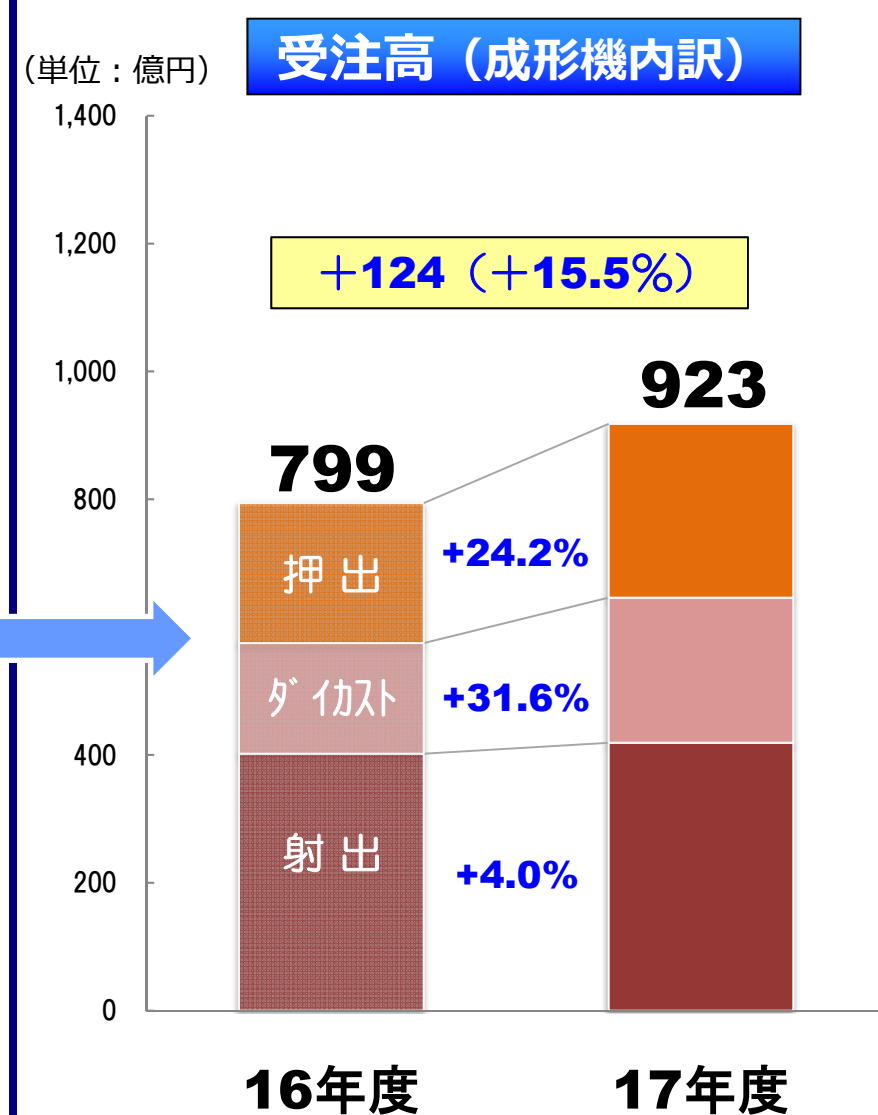
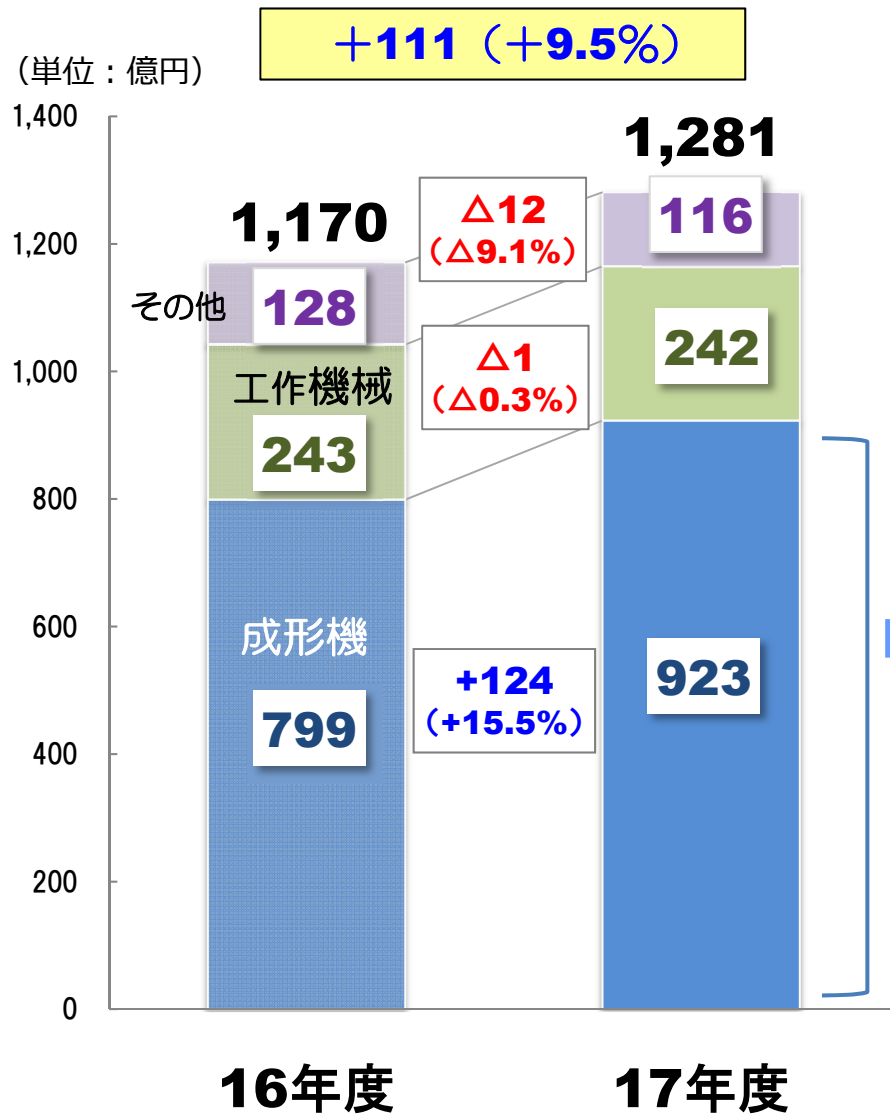
**TOSHIBA MACHINE HONG KONG LTD.**

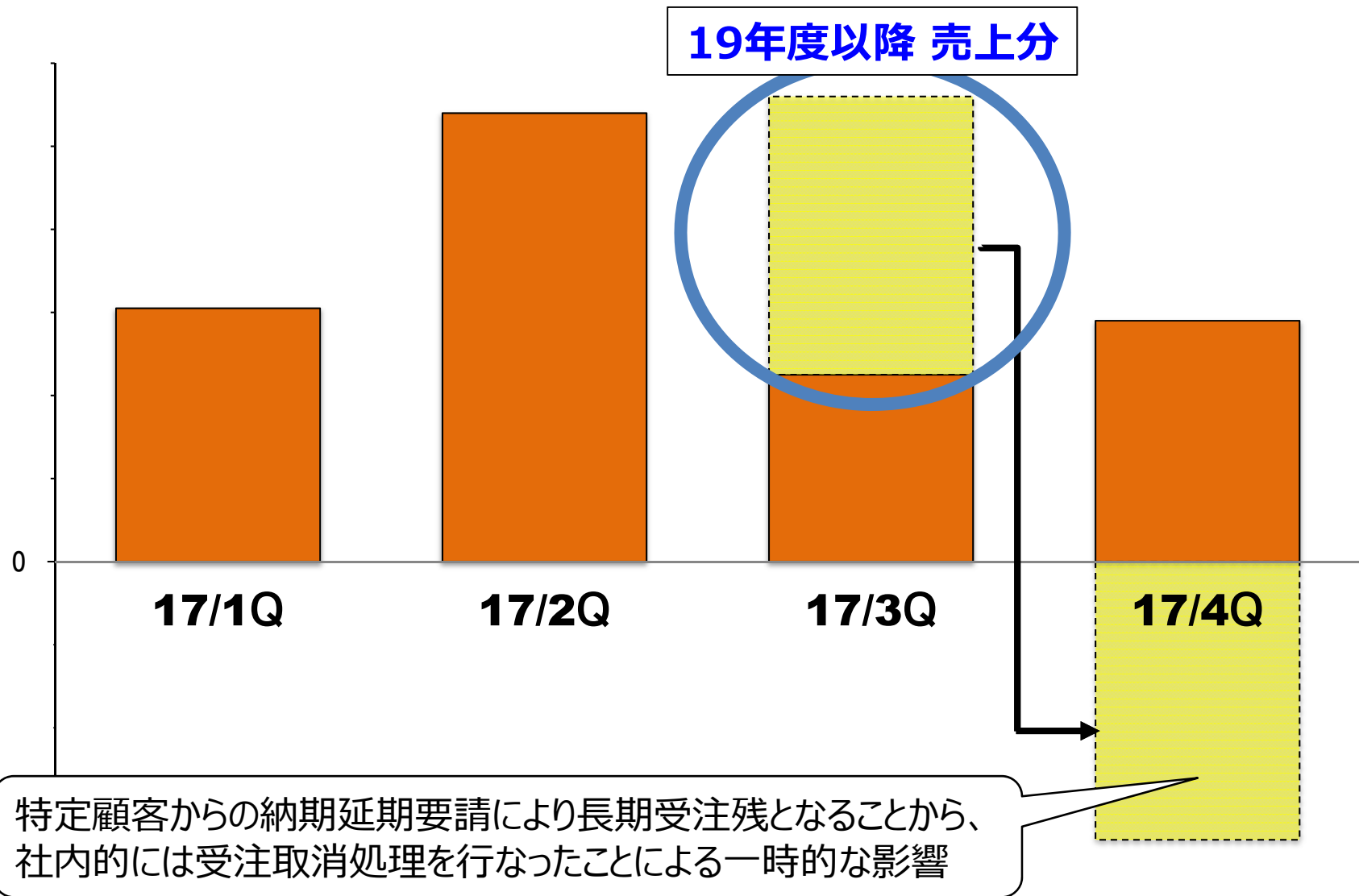
平成30年（2018年）3月期  
決算概要  
（連結ベース）

(単位：億円)

	2017年度 (H29年度)	2016年度 (H28年度)	増 減	2017年度予想 (2017/11/7公表値)
売 上 高	1,169	1,113	56	1,220
営 業 利 益	46 (4.0%)	45 (4.0%)	1 (0.0%)	54 (4.4%)
経 常 利 益	70 (6.0%)	54 (4.9%)	16 (1.1%)	74 (6.1%)
親会社株主に帰属 する四半期純利益	50 (4.3%)	18 (1.6%)	32 (2.7%)	53 (4.3%)
受 注 高	1,281	1,170	111	1,320
為替レート (USD)	106 円	112 円		110 円

# 受注高 (セグメント)

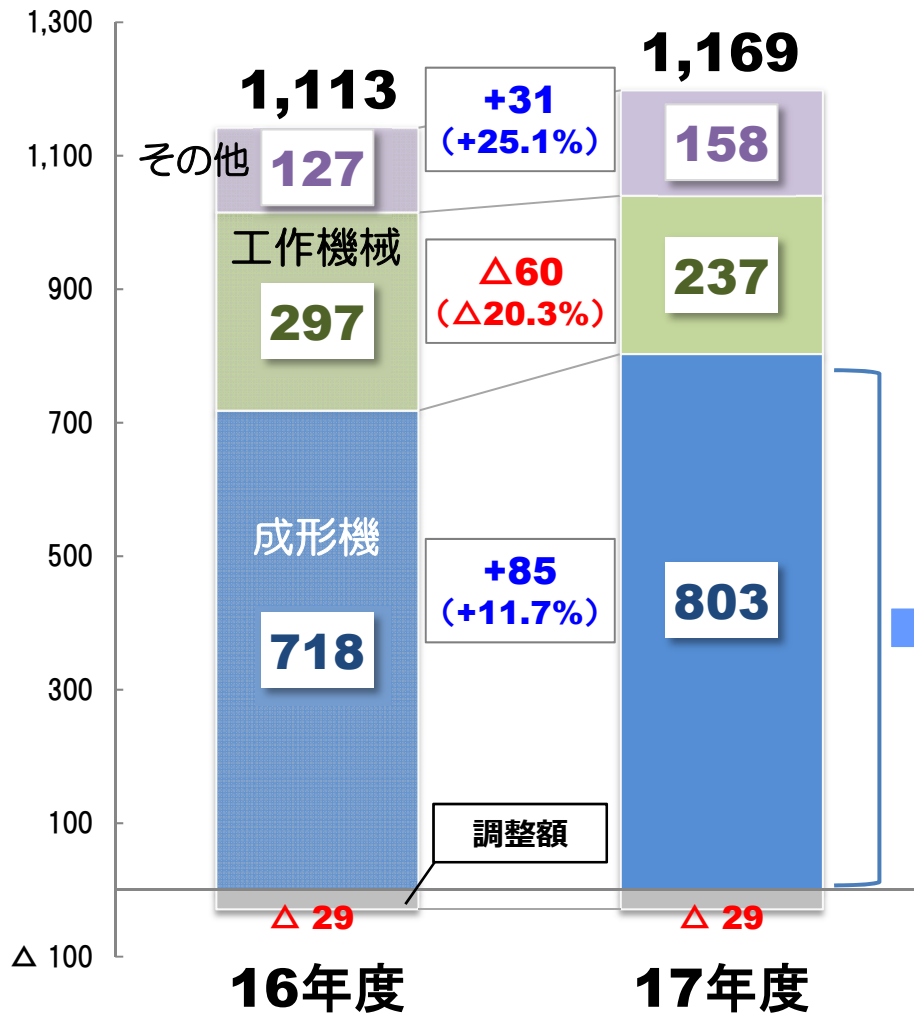




# 売上高 (セグメント)

(単位：億円)  
※連結消去後

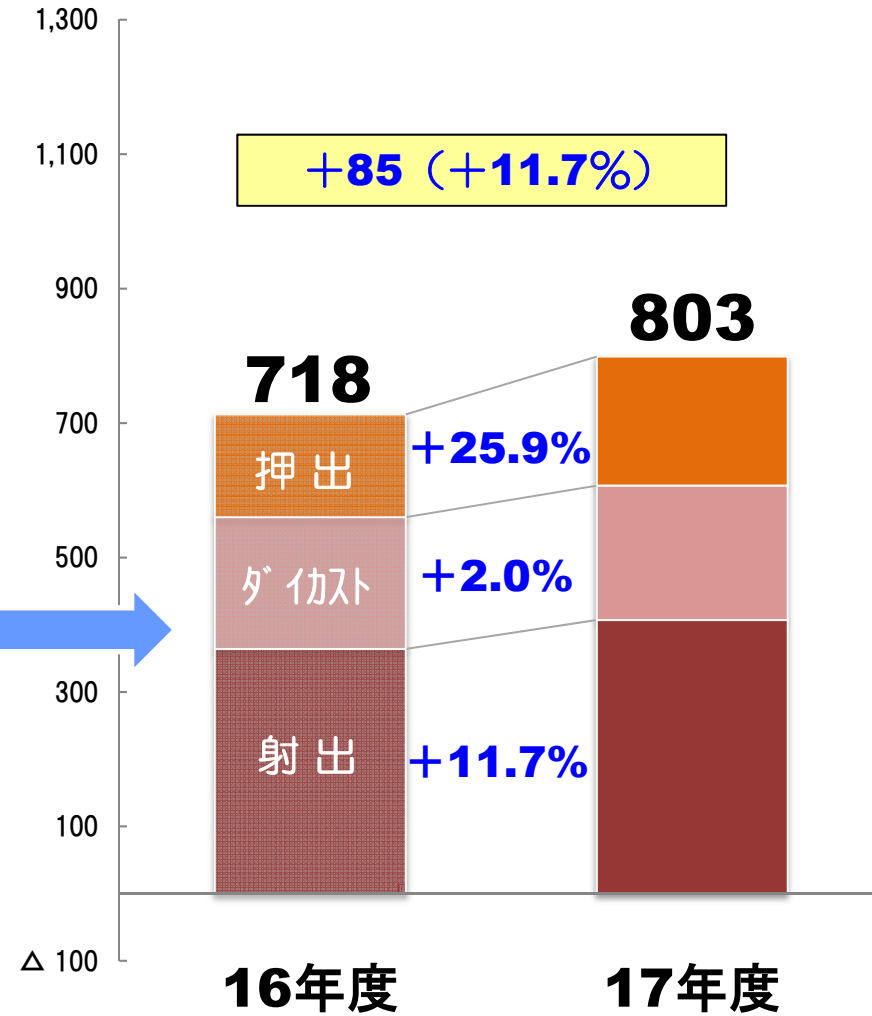
**+56 (+5.0%)**



(単位：億円)  
※連結消去後

## 売上高 (成形機内訳)

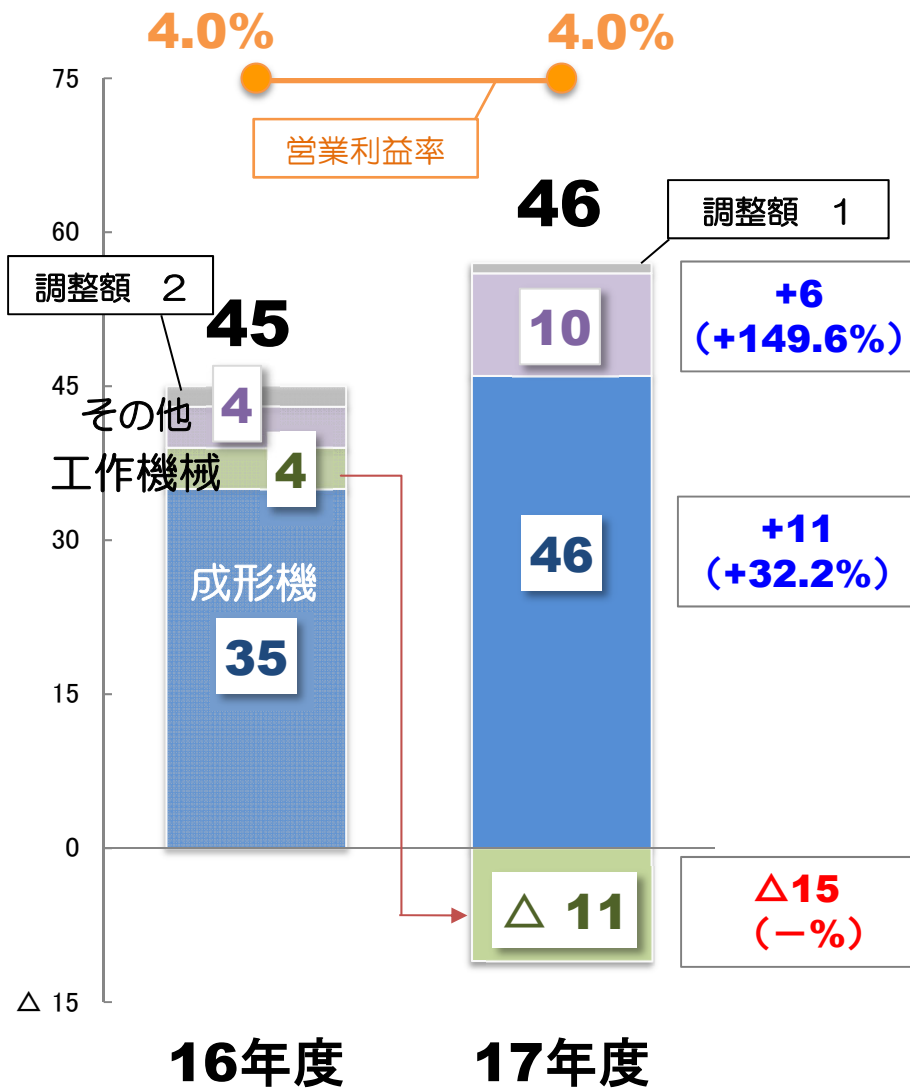
**+85 (+11.7%)**



# 営業利益 (セグメント)

(単位：億円)  
※連結消去後

**+1 (+3.7%)**

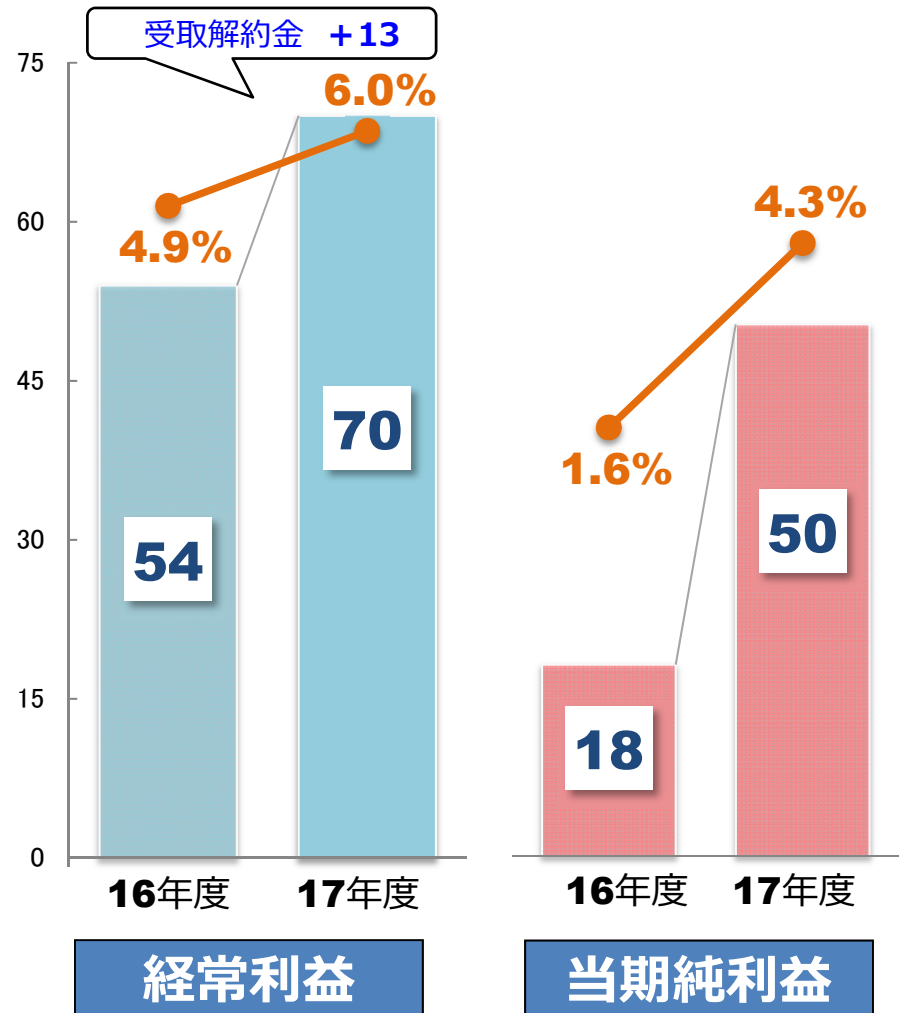


# 経常利益・当期純利益

8

**+16 (+29.1%)**

**+32 (+182.4%)**

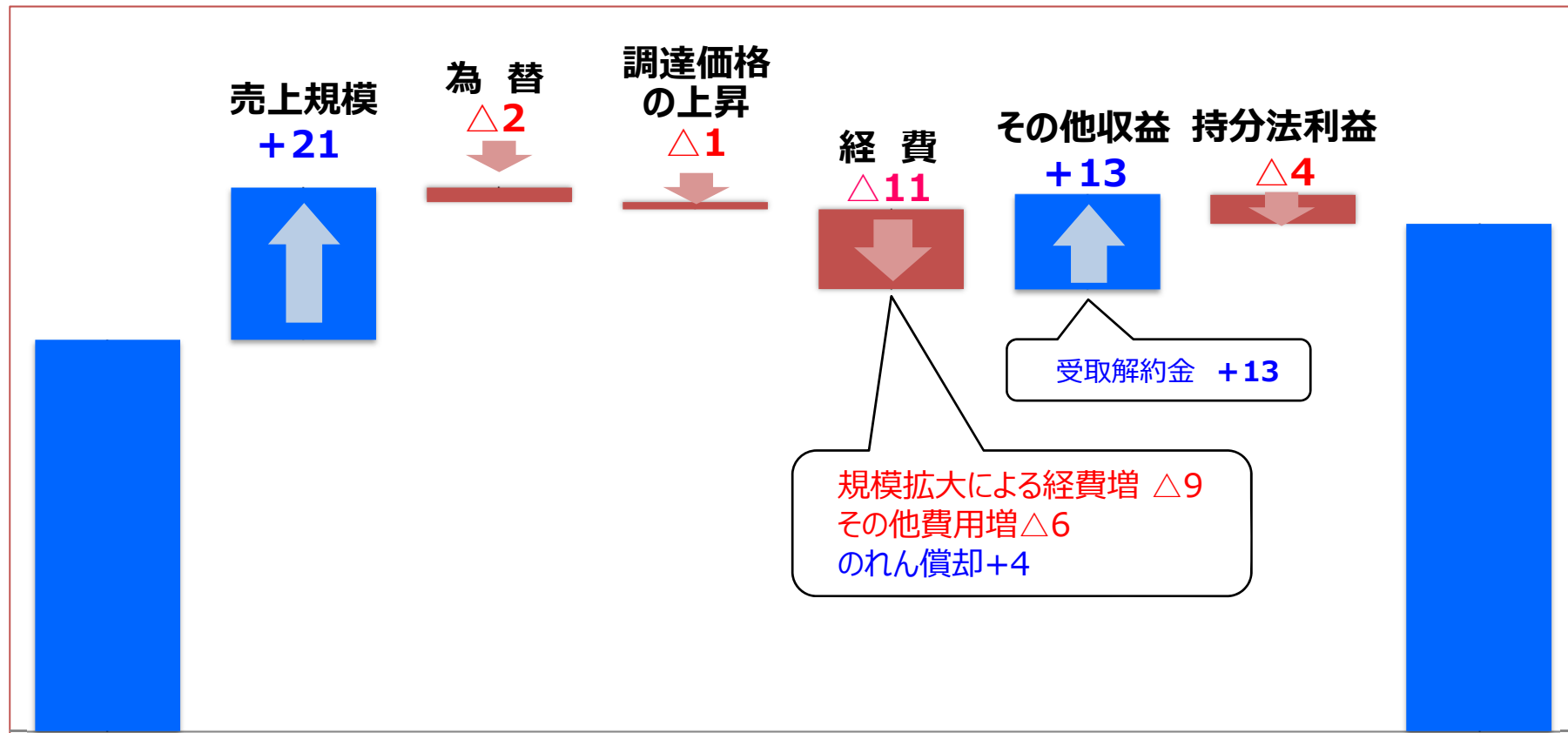




# 経常利益分析

9

(単位：億円)



16年度  
経常利益  
54

+16  
(+29.1%)

17年度  
経常利益  
70

(単位：億円)

(射出成形機・ダイカストマシン・押出成形機など)

	2017年度 (H29年度)	2016年度 (H28年度)	増減額	増減率
売上高	803	718	85	11.7%
営業利益	46	35	11	32.2%
利益率	5.8%	4.9%	0.9%	

## 2017年度 業績要因分析



### ポジティブ・ファクター

- 【射出】国内・中国の自動車業界向けを中心に好調継続
- 【DC】国内・中国・東南アジアの需要回復
- 【押出】リチウムイオン電池向けが好調



### ネガティブ・ファクター

- 【射出】北米向けが調整局面、基幹部品調達の長納期化
- 【DC】米国・メキシコ向け需要が停滞
- 【押出】中国補助金動向等によるEV需要が調整局面
- 原材料費の上昇

(単位：億円)

(工作機械、精密加工機など)

	2017年度 (H29年度)	2016年度 (H28年度)	増減額	増減率
売上高	237	297	△ 60	△ 20.3%
営業利益	△ 11	4	△ 15	—
利益率	△ 4.8%	1.4%	△ 6.2%	

## 2017年度 業績要因分析

+

### ポジティブ・ファクター

- 主力の産機向け大型工作機械需要の増加
- 国内・中国中心にスマートフォン・自動車用光学部品向け堅調

-

### ネガティブ・ファクター

- 基幹部品調達の長納期化により売上案件の遅延発生
- 航空機関連向け需要の伸び悩み
- 建機、重電向け需要の軟調継続

(単位：億円)

(産業用ロボット、電子制御装置など)

	2017年度 (H29年度)	2016年度 (H28年度)	増減額	増減率
売上高	158	127	31	25.1%
営業利益	10	4	6	149.6%
利益率	6.3%	3.2%	3.1%	

## 2017年度 業績要因分析



### ポジティブ・ファクター

- 東アジアのスマートフォン・EMS向けを中心にロボット需要堅調
- 特殊転写システム案件の売上進展

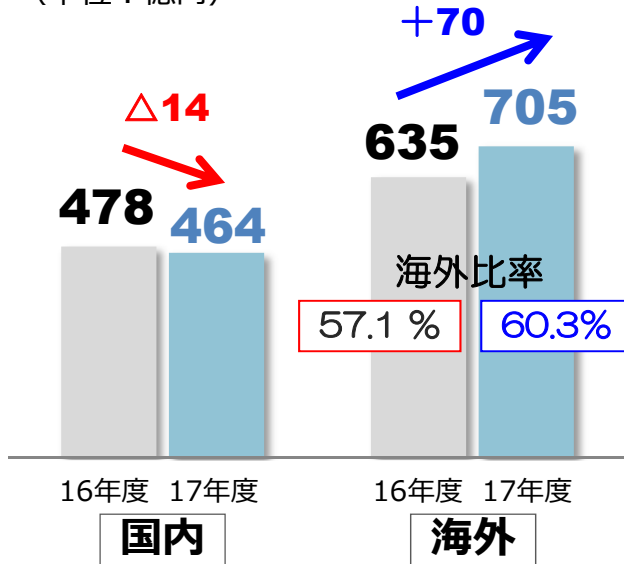


### ネガティブ・ファクター

- ロボット用基幹部品調達の長納期化
- 産業用ロボットメーカー間の競争激化

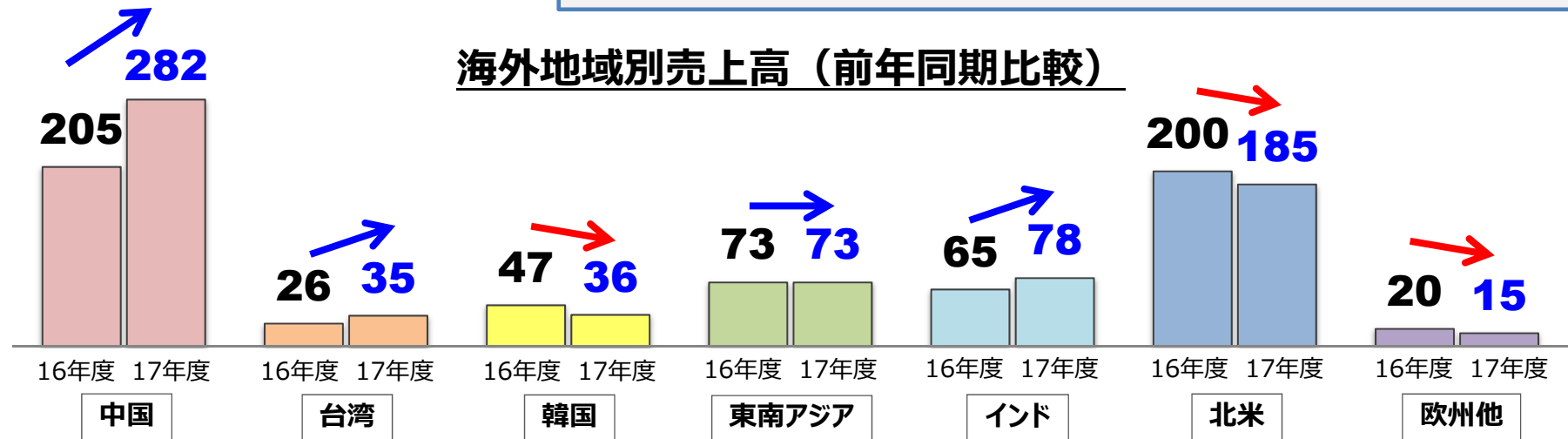
# 国内・海外売上高（前年同期比較）

(単位：億円)

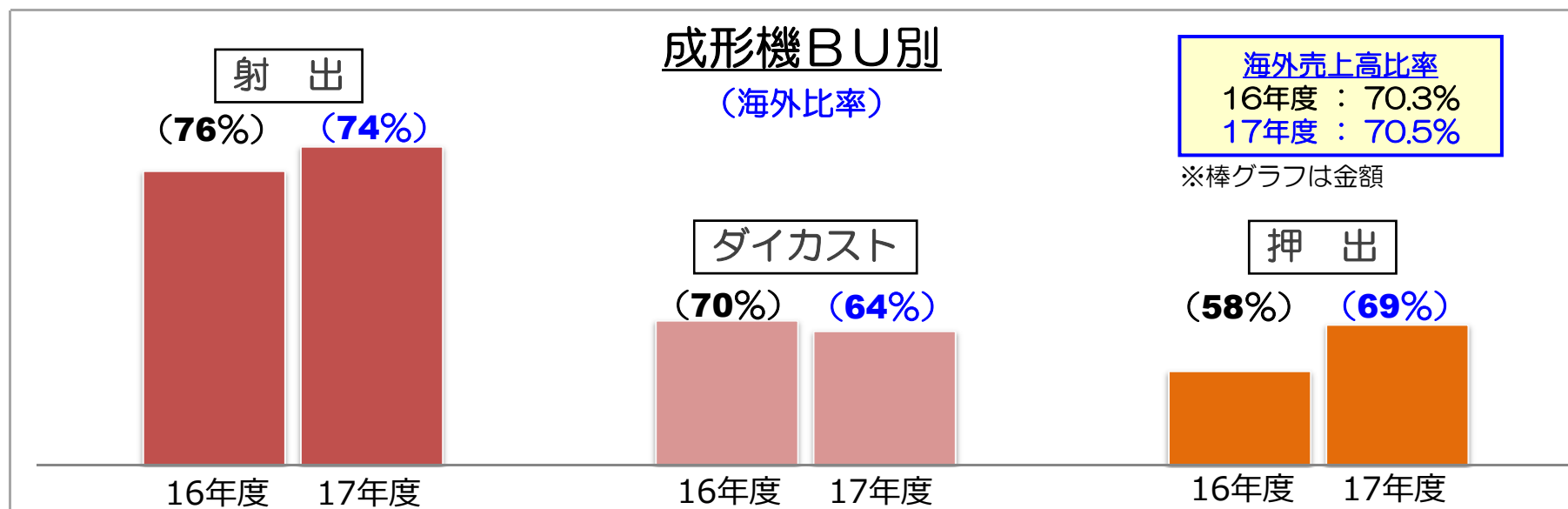
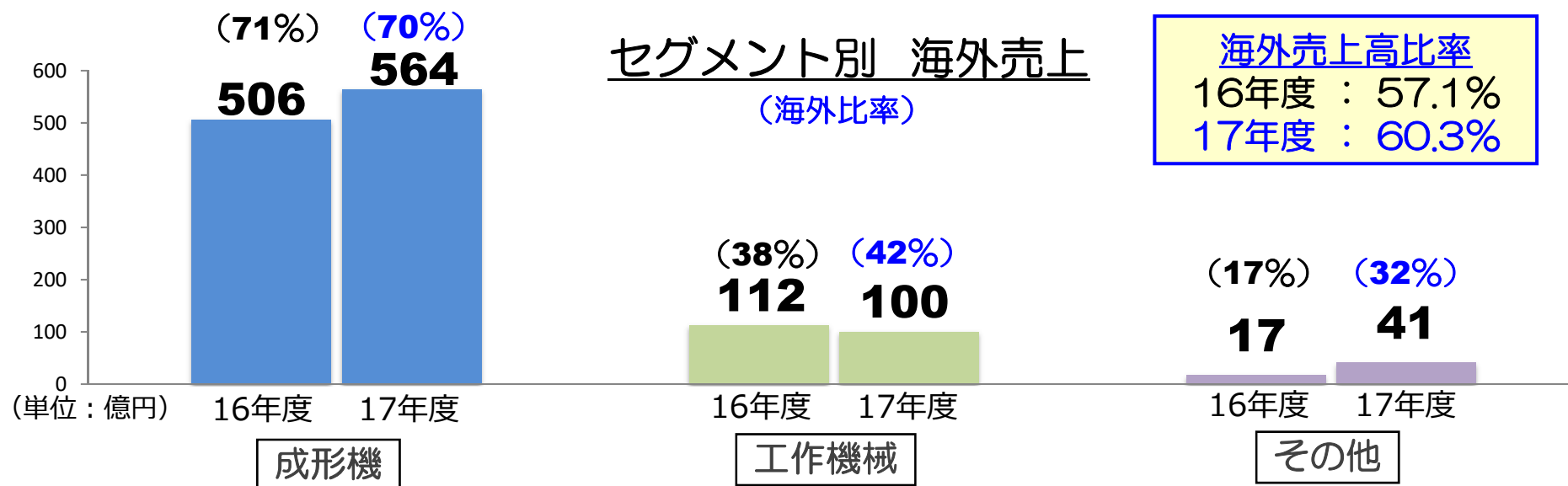


- 国内：
  - [射出][DC]増加
  - [押出][工作]減少
- 中国：
  - [射出][DC][押出]増加
  - [工作]減少
- 東南ア：
  - [DC]増加
- インド：
  - [射出][DC]増加
- 北米：
  - [工作]増加
  - [射出][DC]減少

## 海外地域別売上高（前年同期比較）



# 海外向けの売上高・比率（セグメント別）



(単位：億円)

	2017年度末	2016年度末	増減
現金同等物	308	301	7
売上債権	385	394	△9
棚卸資産	336	267	69
有形・無形固定資産	221	219	2
その他資産	262	224	38
資産計	1,512	1,405	107
買入債務	298	261	37
借入金(短・長)	144	149	△5
その他負債	257	224	33
負債計	699	634	65
株主資本	772	737	35
その他純資産	41	34	7
純資産計	813	771	42
負債・純資産計	1,512	1,405	107

## 貸借対照表概要

- 資産(前期比 107億円増加)  
現金 7億円、棚卸 69億円増加
- 負債(前期比 65億円増加)  
買入債務 37億円増加
- 純資産(前期比 42億円増加)  
株主資本 35億円増加

	18/3月末	17/3月末
自己資本比率	53.8%	54.9%
D/E比率	17.7%	19.3%
総資本回転率※	0.80 回転	0.74 回転

※ 期首・期末の平均を使用

平成31年（2019年）3月期

業績予想（連結ベース）

配当予想



## 1. 取り巻く外部環境

項目	ポジティブ・ファクター	ネガティブ・ファクター
成形機セグメント 射出成形機 ダイカストマシン 押出成形機	自動車向け中心に需要堅調 アジア地域ローカル顧客の需要増 LiB向けラインの潜在需要	貿易摩擦問題の拡大懸念 用途シフト対応商品の需要遅れ 中国EV需要が調整局面
工作機械セグメント	主力の大型工作機械需要の増加 自動車・スマートフォン等光学需要伸長	基幹部品調達の長納期化継続
全般	全体的な受注環境は良好 インド拠点統合により東芝機械グループ 製品の販売チャネル拡大	急激な為替変動 基幹部品調達の長納期化継続 一部調達価格の上昇

## 2. 概要

### (1) 施策

- 事業収益性向上** : 原価低減諸施策の継続、最適調達網の構築  
基幹部品の調達納期確保
- 経営体質強化** : 国内外工場の効率化、海外現地法人含む拠点の最適化
- ブランド力強化** : 市場ニーズにあった新商品の創出、独自ブランドの醸成

### (2) 業績見込 (前期比) 全セグメントで増収・増益

# 2018年度 業績サマリー

18

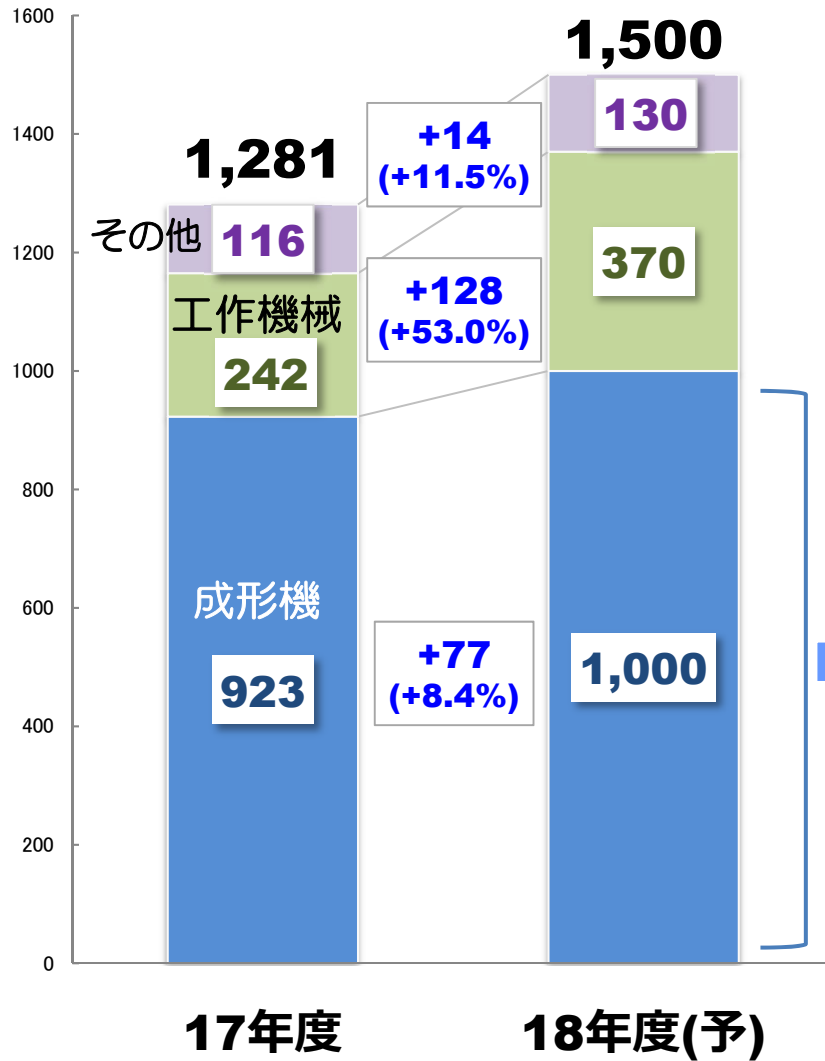
(単位：億円)

	2018年度 予想	2017年度 実績	増 減
売 上 高	1,350	1,169	181
営 業 利 益	69 (5.1%)	46 (4.0%)	23 (1.1%)
経 常 利 益	77 (5.7%)	70 (6.0%)	7 (△0.3%)
親会社株主に帰属 する当期純利益	57 (4.2%)	50 (4.3%)	7 (△0.1%)
受 注 高	1,500	1,281	219
為替レート (USD)	108 円	106 円	

# 受注高 (セグメント)

(単位：億円)

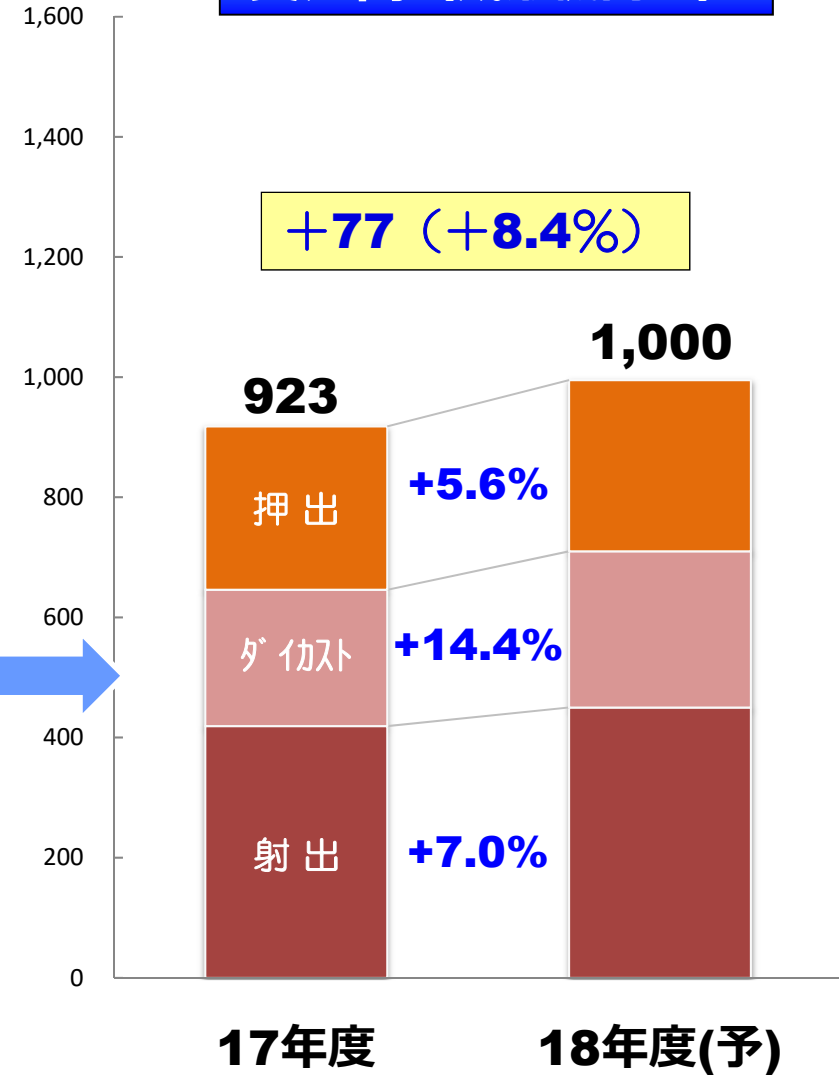
**+219 (+17.1%)**



(単位：億円)

## 受注高 (成形機内訳)

**+77 (+8.4%)**

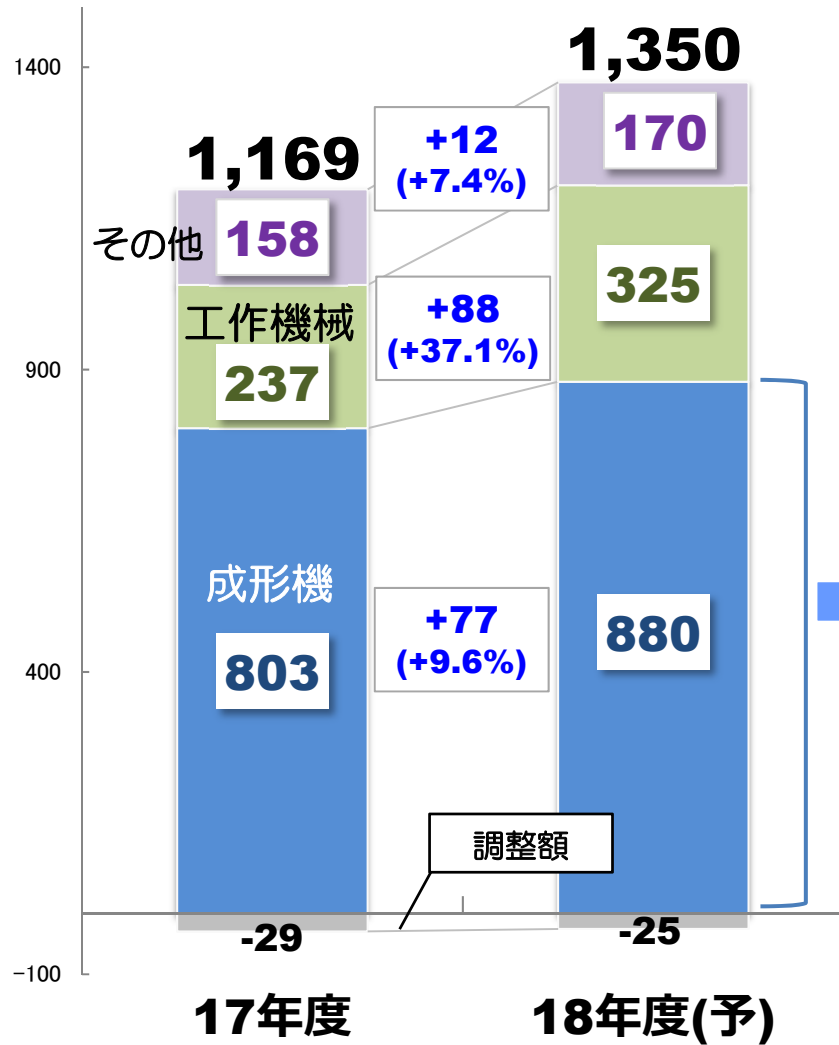


# 売上高 (セグメント)

20

(単位：億円)  
※連結消去後

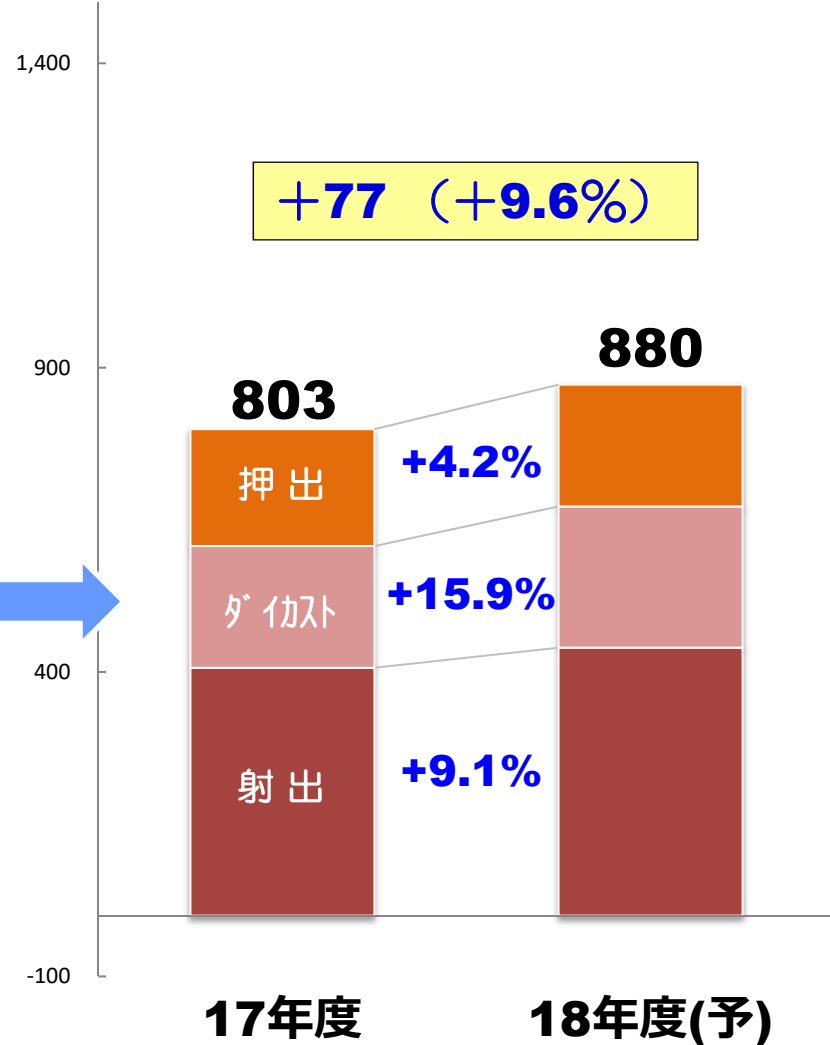
**+181 (+15.5%)**



(単位：億円)  
※連結消去後

**売上高 (成形機内訳)**

**+77 (+9.6%)**

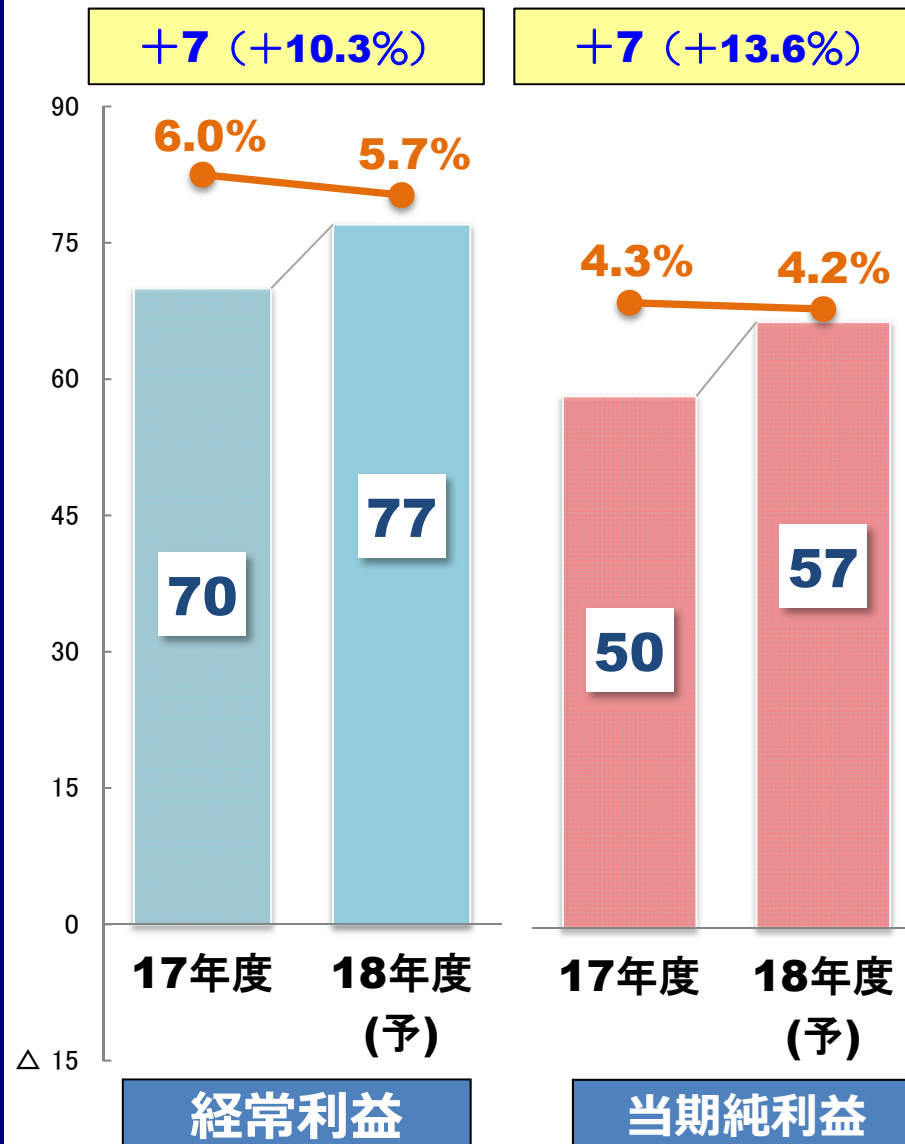
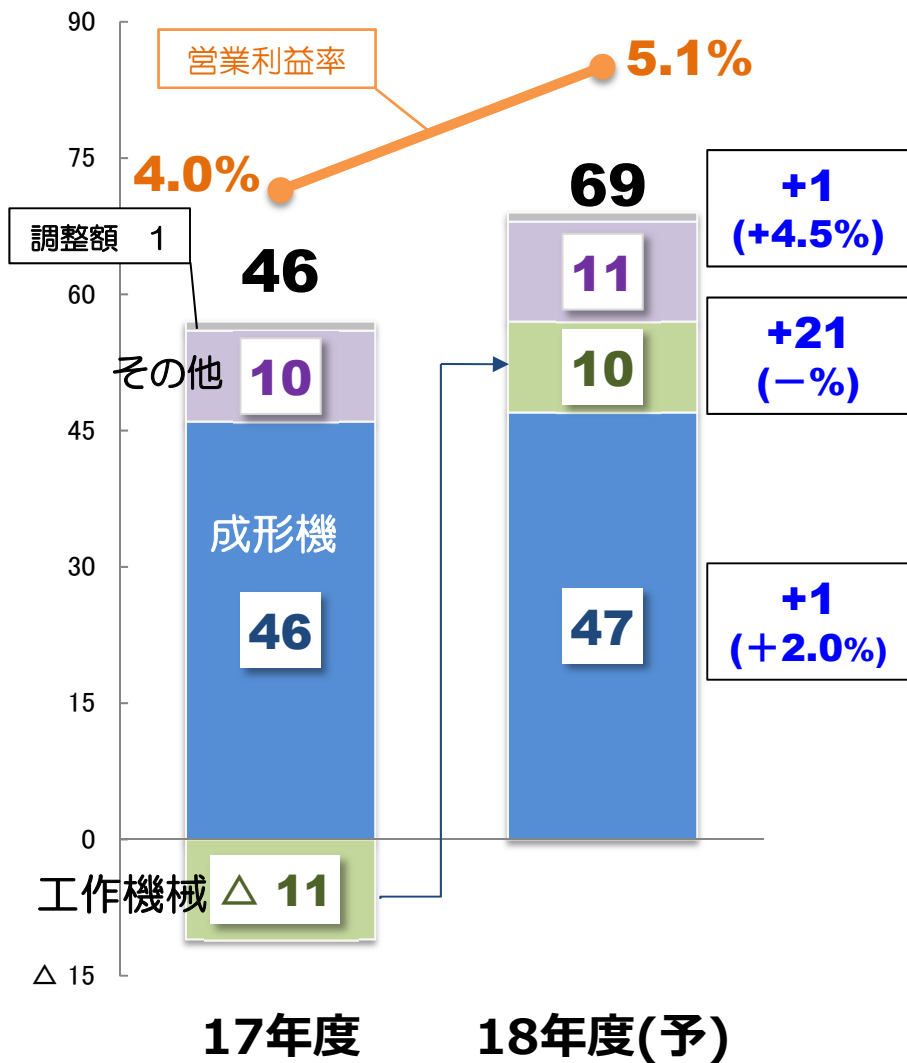


# 営業利益 (セグメント)

# 経常利益・当期純利益

(単位：億円)  
※連結消去後

**+ 23 (+48.4%)**



(単位：億円)

(射出成形機・ダイカストマシン・押出成形機など)

	2018年度 (H30年度)	2017年度 (H29年度)	増減額	増減率
売上高	880	803	77	9.6%
営業利益	47	46	1	2.0%
利益率	5.4%	5.8%	△ 0.4%	

## 2018年度 業績要因分析

+

### ポジティブ・ファクター

- 【射出】インド工場の生産能力拡大
- 【射出・DC】東南アジア市況底入れによる需要拡大
- 【DC】中国市場での中大型機需要拡大
- 【押出】リチウムイオン電池市場の拡大継続

-

### ネガティブ・ファクター

- 【射出】貿易摩擦問題の拡大懸念
- 【射出】基幹部品調達の長納期化・価格上昇継続
- 【押出】EV需要が調整局面
- 【押出】新規顧客増による開発費用の増加

(単位：億円)

(工作機械、精密加工機など)

	2018年度 (H30年度)	2017年度 (H29年度)	増減額	増減率
売上高	325	237	88	37.1%
営業利益	10	△ 11	21	—
利益率	3.1%	△ 4.8%	7.9%	

## 2018年度 業績要因分析

+

### ポジティブ・ファクター

- 業界好況の中、大型機への波及
- 自動車用光学金型向け需要の伸長
- 中国スマートフォン用光学金型関連の堅調維持

-

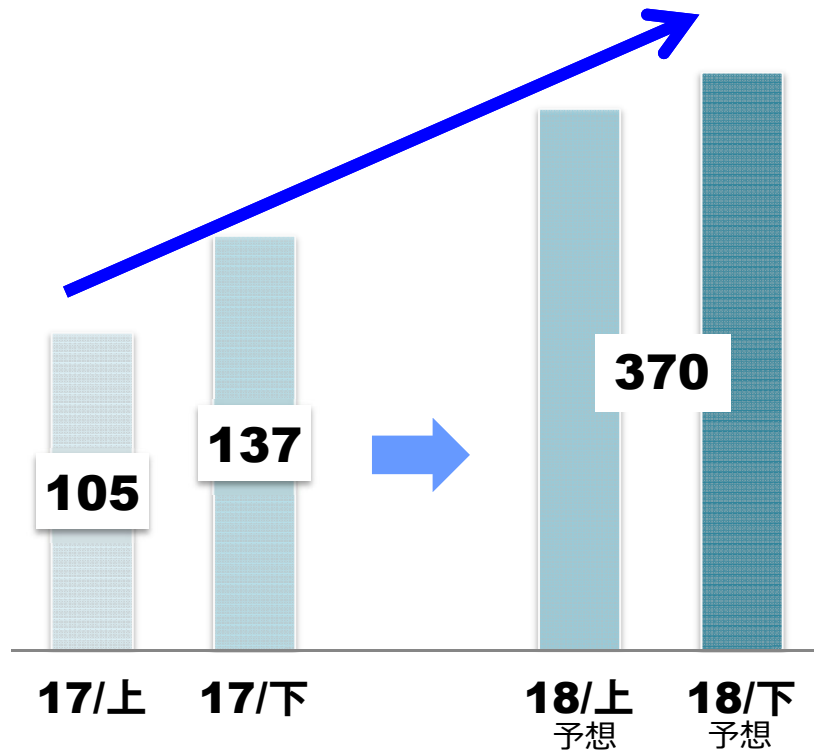
### ネガティブ・ファクター

- 基幹部品調達の長納期化・価格上昇継続
- 航空機関連向け需要の回復遅れ

# (工作機械) セグメント業績予想

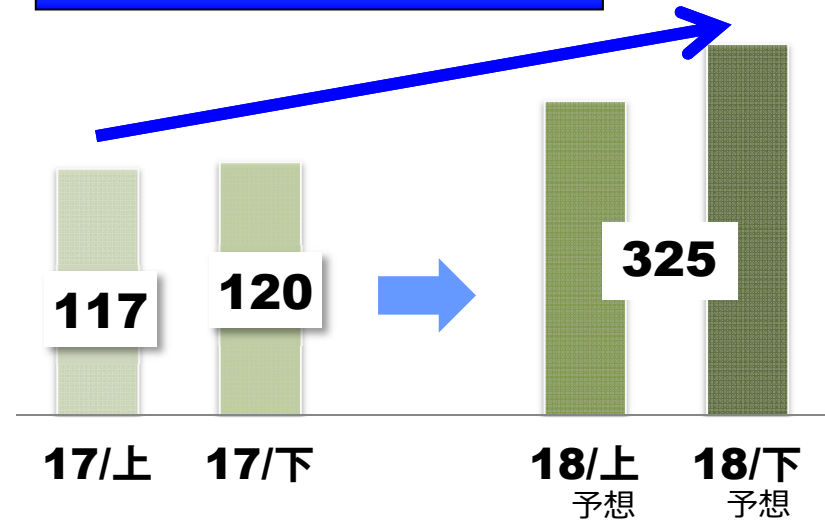
24

## 受注高 (実績・予想)

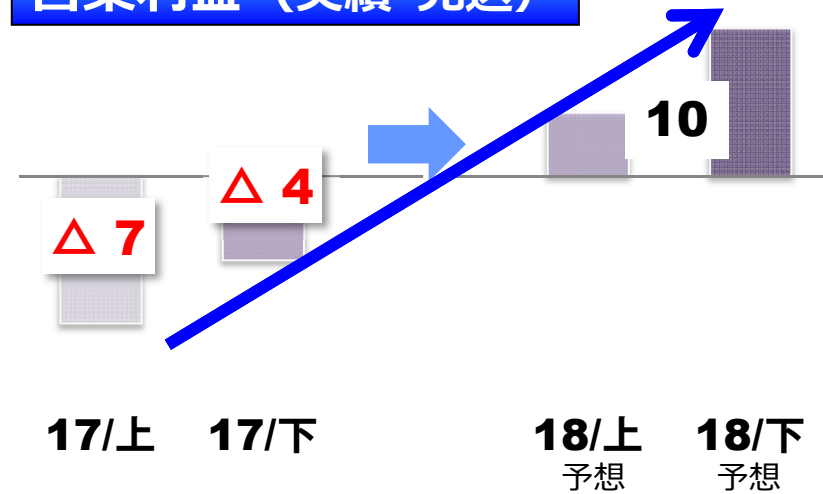


## 売上高 (実績・予想)

(単位：億円)



## 営業利益 (実績・見込)





(単位：億円)

(産業用ロボット、電子制御装置など)

	2018年度 (H30年度)	2017年度 (H29年度)	増減額	増減率
売上高	170	158	12	7.4%
営業利益	11	10	1	4.5%
利益率	6.2%	6.3%	△ 0.1%	

## 2018年度 業績要因分析



### ポジティブ・ファクター

- 東アジアのスマートフォン・EMS向け引合の堅調継続
- 産業用ロボット需要の東南アジアへの波及
- 産業用ロボットの中国生産拡大
- IoT活用による商品ラインナップ拡充



### ネガティブ・ファクター

- ロボット用基幹部品調達の長納期化継続
- 産業用ロボットメーカー間の価格競争激化

## 配当金の決定に関する方針

当社は、収益性の向上に向けて経営体質の強化を図りながら、安定配当を維持し、業績に応じた利益配分をしていくことを基本方針としております。

利益剰余金につきましては、財務体質を強化しつつ、企業の継続的发展のため将来の事業展開等を戦略的に判断し、生産設備、技術開発、海外展開等に有効に投資していくとともに、継続して株主の皆さまへの適正な利益還元を実施してまいります。

	第2四半期末	期 末	年 間	配当性向 (連結)
2017年3月期	6 円 00 銭	6 円 00 銭	12 円 00 銭	101.1%
2018年3月期	7 円 00 銭	7 円 00 銭	14 円 00 銭	33.7%
<b>2019年3月期 (予想)</b>	<b>7 円 50 銭</b>	<b>7 円 50 銭</b>	<b>15 円 00 銭</b>	<b>31.8%</b>

以 上

**本資料に記載している将来の当社業績に関する見通しは、現時点での把握可能な情報に基づいて作成したものです。**

**実際の業績は、今後の事業領域を取りまく経済状況、市場の動向により、これらの業績見通しとは異なる場合がございますので、ご承知おきいただきますよう、お願い申し上げます。**

**お問い合わせ先**

**東芝機械株式会社 総務部**

**T E L : 055-926-5141**

**F A X : 055-925-6501**

**URL : <http://www.toshiba-machine.co.jp>**