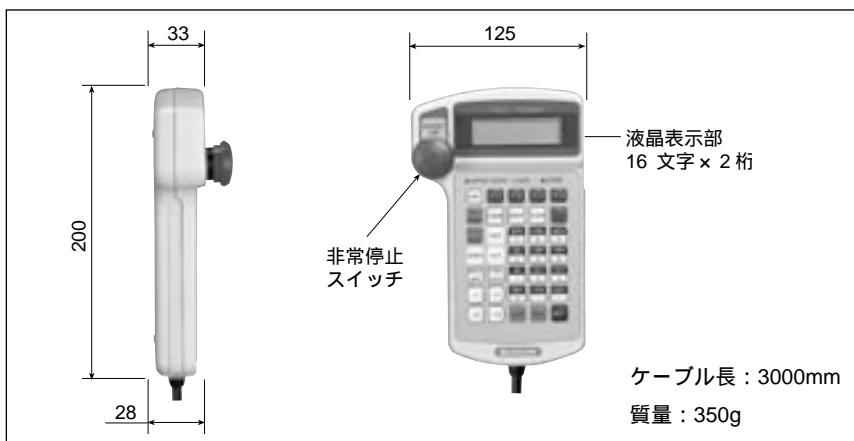



# ティーチングペンダント

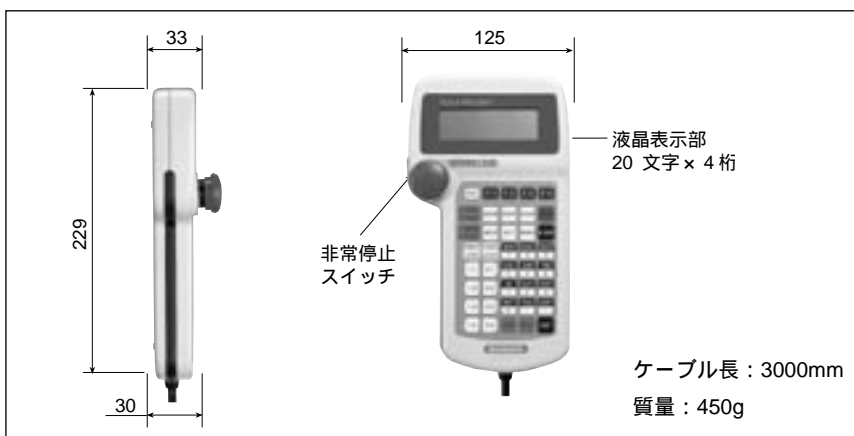

## [用途]

ティーチングペンダントはコントローラに接続して、プログラムやパラメータの入力機器としての他、原点出し、スタート、ストップ、ジョグ、非常停止等、動作の実行指示を行うことができます。また、異常やエラーが発生した際の表示、解除の役割をします。

## [形式]



## [形式]



ご使用になるコントローラにあわせて、お選びください。

## コントローラ対応表

印：使用可能

コントローラ		TPH - 2 A (Ver2.40 以上) *	TPH - 4 B (Ver1.30 以上) *
シリーズ	形 式		
BA II 本カタログ掲載機種	CA 20 - M 10		
	CA 20 - M 40		
	CA 10 - M 00 B		
	CA 10 - M 01 B		
従来機種 BA	CA 10 - M 10		
	CA 10 - M 40		
	CA 10 - M 00		
	CA 10 - M 01		

\* Ver (バージョン) No は、コントローラに接続して、パラメータの中で確認することができます。

## バージョンアップROM

ティーチングペンダントを最新のバージョンでご使用になるには、以下のオプションROMが必要です。  
ご使用範囲によっては、従来からお持ちのバージョンでそのままご利用できます。詳細については、当社営業にお問合せ願います。

No	品 名	形 式	用 途
1	TPH - 2 A バージョンアップROM	R - TP 2 - CA	既にTPH - 2 Aをお持ちで、 最新バージョンにされるための交換用ROM
2	TPH - 4 B バージョンアップROM	R - TP 4 - CA	既にTPH - 4 Bをお持ちで、 最新バージョンにされるための交換用ROM

オプション品